

園生活の手引き

宝島保育園 254-6888

【 1日の流れ 】

7:00~9:30	10:00頃	11:40~	13:00頃	15:00頃	16:00~18:00
登園 	おやつ	設定保育 	給食 	おやつ	自由遊び 
自由遊び			午睡 		降園

クラス名	0・1歳児	2歳児	3歳児	4歳児	5歳児
	花組	月組	雪組	星組	つくし組

◎ 登園について

- 通用門から中に入り、必ず健診を受けて各クラスへ向かってください。(テラスよりなかへの立ち入りはご遠慮ください。)
- 通園門の出入りの際は必ず施錠をお願いします。
- 登園は9時30分までに教えてください。遅れる場合は必ず連絡してください。

『 検診について 』

- ・ 必ず保護者が立ち会い、健康状態についてお伝えください。
- ・ 連絡先が違う場合、仕事が休みの場合、送迎の変更(時間、送迎者)場合は必ずお伝え下さい。





◎ 駐車場の利用について

- 園駐車場と第1保護者駐車場があります。園駐車場が混雑しているときは、花、月組の方が優先して駐車できるようご協力をお願いします。なお、園駐車場は前進駐車となります。一人一人がマナーを守り、気持ちよく利用できるよう、譲り合ってください。

着替え衣服の目安

花 ・ 月組	上着 ズボン 肌着 靴下 紙パンツ	各 2組
雪、星、つくし組	上着 ズボン 肌着 靴下 パンツ	各 1組

サイズ等、参考にして下さい

コップ入れ 	上靴入れ 	手さげ袋 	午睡ふとん 
---	---	---	--

よくわかるところにひらがなで。

◎持ち物について

※ すべてのものによく見えるところに名前を記入して下さい。

出席ノート	通園カバンの前ポケットに毎日入れてお持ち下さい。連絡ノートには毎日目を通し、記入事項を読み終えたらサインをお願いします。家庭からの通信としてもご利用ください。	毎日お持ち下さい。 花組・・・手さげ 月組以上・・・通園カバンに入れて下さい。 ※必ず毎日洗って、清潔にしてお持ち下さい。
食事エプロン	園の規定のものを使用	
箸 (雪、星、つくし組)	箸ケースに入れて下さい。自分で出し入れできるものでお願いします。	
おしぼり (花組のみ)	3枚 (ハンドタオルの大きさ) ビニール袋に入れてお持ち下さい。(袋にも記名をお願いします。)	週の初めに持ってきて、園でお預かりします。 週末の持ち帰り、清潔にして翌週お持ちください。
歯ブラシ	年齢に合ったものを袋に入れてお持ち下さい。(傷んだら新しい物に交換をお願いします。)	
午睡ふとん	花・月組 ⇒ ベビー布団 (掛け・敷) 雪、星、つくし組 ⇒ 午睡マット、掛ふとん (掛け布団は季節によって変更になります。)	
上靴	14cm以上は園規定のものを使用。14cm未満は子供の足に合った滑りにくいもの。上靴入れに入れてお持ち下さい。	
手さげ袋	絵本や制作物、カラー帽子などを入れて持ち帰るための袋です。	
着替え	体に合ったサイズのものをお持ち下さい。	